LEL SCHWÄBISCH GMÜND

Marktbericht

für die Obstregion Bodensee

Woche 28 / 2020 Mittwoch, den 8. Juli 2020

Früher Saisonstart bei Zwetschgen

Seit dem 15. Juni werden in Baden-Württemberg die ersten Zwetschgen geerntet, so früh wie noch nie. Laut dem Baden-Württembergischen Genossenschaftsverband (BWGV) waren die frühen Sorten stärker von Frostschäden betroffen, als die Späteren. Trotzdem wird eine gute Qualität erwartet.

Mit rund 75 % der Gesamternte werden die meisten Früchte an den badischen Erzeugermärkten Bruchsal, Oberkirch und Vogtsburg angeliefert. Die restlichen 25 % entfallen auf Württemberg. Insgesamt werden in Baden-Württemberg im Schnitt rund 16.000 t Zwetschgen pro Jahr geerntet.

Quelle: BLE, Wochenbericht der Qualitätskontrolle 25/2020

Bodensee

Tafeläpfel werden nach wie vor zufriedenstellend nachgefragt. Aktionen werden allerdings keine mehr bedient, um sicherzustellen, dass die Vorräte noch bis zur neuen Ernte ausreichen. Für Ende Juli werden bereits die ersten Sommeräpfel der Sorte Discovery erwartet.

Momentan vollzieht sich der Sortenwechsel bei den ***Kirschen*** von der eher frostgeschädigten Sorte Kordia zur mengenstärkeren Regina. Großfallende Früchte sind weiterhin eher schwierig an den LEH abzugeben. Das Saisonende wird wohl in rund drei Wochen zu erwarten sein.

Vergangene Woche sind bereits die ersten ***Zwetschgen*** eingetroffen. Eröffnet hat die Saison die Sorte Herman, aktuell erweitert sich das Sortiment um Katinka. Zwetschgen sind zurzeit zwar gesucht, durch das sommerliche Wetter wird sich die Nachfrage wohl dennoch in Grenzen halten.

Von ***Johannisbeeren*** ist aktuell zu wenig Ware am Markt. ***Stachelbeeren*** haben ihren mengenmäßigen Höhepunkt hinter sich und werden wohl in zwei Wochen auslaufen. Dagegen fächert sich das Sortiment mit ***Him***- und ***Brombeeren*** aktuell weiter auf. Auch ***Erdbeeren*** sind weiterhin verfügbar. Generell zeigt sich die Nachfrage bei allen Beeren positiv.

Die Kernobstnotierung gilt für großhandelsfähige Mengen durchschnittlicher Qualität, in €/dt, netto, ohne Verpackung, ab Station Bodensee. Die notierten Preise sind für den Notierungstag von der Notierungskommission geschätzte Gleichgewichtspreise. Sie sind weder empfohlene Preise, noch verbindliche Richtpreise, sondern geben eine kurz gefasste Beurteilung der Marktlage. Die tatsächlichen Preise können je nach Lieferumfang und Qualität von den Notierungen abweichen. Spitzenqualitäten, Kleinverkäufe etc. erzielen entsprechend mehr.

Kooperationspartner in der Notierung sind:

Notierung Bodensee

Voraussichtlich die letzte Notierung der Saison!
Nächste Notierung am 18.08.2020!

Kl.1, ab Station, ohne Verpackung, netto, in €/dt

2019/20	23.06.	±	26.05.	12.05.
Elstar			**CA**	**CA**
85/90	-		90	90
75/80/85	-		103	99
70/75	-		94	91
65/70	-		80	76
60/65	-		62	60
70+ Kl.2	-		55	55
Gala Royal			**CA**	**CA**
85/90	-		82	82
80/85	-		88	82
75/80	-		88	85
70/75	-		79	77
65/70	-		75	73
60/65	-		75	70
70+ Kl.2	-		50	50
Golden D.	**CA**		**CA**	**CA**
85/90	72		72	72
80/85	72		72	72
75/80	67		67	67
70/75	63		63	63
65/70	50		50	50
70+ Kl.2	43		43	43
Idared			**CA**	**CA**
85/90	-		62	58
75/80/85	-		68	64
70/75	-		63	60
70+ Kl.2	-		42	42
Jonagold	**CA**		**CA**	**CA**
90/100	58		58	58
85/90	77	*+6*	71	69
75/80/85	88	*+6*	82	78
70/75	81	*+6*	75	75
65/70	70	*+4*	66	62
70+ Kl.2	50		50	50
Pinova	**CA**		**CA**	**CA**
85/90	77	*+3*	74	71
75/80/85	85	*+3*	82	78
70/75	79	*+3*	76	73
65/70	73	*+3*	70	67
70+ Kl.2	43		43	43
Red Prince®	**CA**		**CA**	**CA**
90/100	58		58	53
75/80/85/90	82	*+5*	77	70
70/75	78	*+5*	73	66
65/70	66		66	62
70+ Kl.2	45		45	45
Mostäpfel *)	14,0		14,0	14,0

Notierungsvorsitz: Pollok (KOB)
Redaktion / Bericht: Kreisel (LEL)

*) ab Erfassungsstation, Erzeugerpreis
= Notierung - 1,5 €/dt + MwSt.

© LEL Schwäbisch Gmünd, KOB Bavendorf

Deutsche Großmärkte

Ø-Nettopreise (Frankfurt, Hamburg, Köln, München, Berlin) in €/dt, Kl. I

Woche			27	26	25
Äpfel					
Braeburn	RCH	70/75	142	-	-
	D	lose	105	108	113
	I	70/75	140	134	131
	NZ	70/75	169	175	173
	ZA	70/75	133	133	133
Cox Orange	NZ	70/75	207	188	156
Cripps Pink	RA	75/80	176	-	-
	RCH	75/80	173	176	176
	ZA	75/80	225	244	244
Elstar	RCH	70/75	235	216	201
	D	lose	125	121	120
	NL	lose	109	115	-
Fuji/Kiku	NZ	75/80	177	-	-
Golden D	D	lose	96	96	98
	I	70/75	119	120	119
	NL	lose	107	-	87
	ZA	75/80	161	-	-
G. Smith	RCH	75/80	150	150	-
	F	70/75	130	-	-
	I	lose	125	-	-
	NZ	75/80	140	135	-
	ZA	65/70	150	154	-
Idared	D	lose	100	99	99
Jazz®	F	75/80	220	226	227

	NZ	70/75	241	234	250
Jerseymac	F	lose	180	-	-
Jonagold	B	lose	155	145	100
	D	lose	107	106	103
	I	lose	155	-	-
	NL	lose	92	114	-
Jonagored	D	lose	99	97	95
Kanzi®	RCH	75/80	243	236	240
	D	75/80	174	177	187
	NZ	70/75	242	251	251
	ZA	75/80	228	228	-
Lodi	D	lose	260	-	-
Pink Lady®	RA	70/75	270	270	-
	RCH	70/75	275	-	-
	I	70/75	275	275	-
	NZ	70/75	244	243	239
	ZA	70/75	243	250	253
Pinova	D	lose	95	97	106
Red D.	RCH	75/80	173	-	-
	I	75/80	157	164	153
Sonst. Clubs.	NZ	75/80	208	216	216
Sonst. Sorten	I	lose	100	120	-
Royal Gala	RA	75/80	158	144	144
	RCH	70/75	157	157	160
	D	lose	110	108	110
	I	70/75	140	140	140
	NZ	70/75	169	173	169
Aprikosen					
Aprikosen	D		449	432	423
	F		320	329	348
	I		250	262	264
	E		225	243	254
	TR		317	348	388
Birnen					
Abate Fetel	RA	65/70	154	-	167
	RA	65/70	154	-	167
	RCH	65/70	190	196	200
	I	70/75	240	-	-
	ZA	65/70	220	-	-
Conference	B	lose	155	155	155
Forelle	ZA	65/70	218	225	231
Triumph	RA	70/75	172	165	164
	ZA	70/75	141	138	134
Sonst. Sorten	I		285	-	-
W. Christ	RA	70/75	255	-	-
Beeren					
Erdbeeren	B		489	555	708
	D		354	387	529
	PL		380	461	533
Nektarinen					
gelbfleischig	F	AA	389	406	435
	E	>AA	251	-	-
weißfleischig	F	>AA	410	410	450
	I	A	213	210	-
	E	AA	256	261	275
Pfirsiche					
gelbfleischig	F	>AA	394	-	-
	GR	AA	125	160	170
	I	>AA	200	-	-
	TR	AA	230	-	-
weißfleischig	F	>AA	410	410	450
	I	A	209	207	-
	E	>AA	242	271	290
Pflaumen					
Ersinger Früh.	D		179	-	-
Golden Japan	E		178	-	-
Herman	D		194	217	254
Katinka	D		187	210	-
Red Beaut	E		213	231	240
Gerstetter	D		189	218	294
Sonst. Sorten	D		197	226	280
	F		240	-	-
	I		215	221	254
	E		196	229	199
Top	D		185	-	-

Quelle: BLE

Großmarkt München

Ø-Preise in €/dt, Kl. 1, netto

2019/20			7.7.	30.6.
Äpfel				
Braeburn	D	lose	-	105
	NZ	75/80	161	161
	ZA	75/80	-	156
Elstar	RCH	75/80	222	189
	D	lose	-	105
Golden D.	D	lose	95	95
G. Smith	I	75/80	120	120
Jazz®	NZ	75/80	248	248
Jonagold	D	lose	100	100
Jonagored	D	lose	-	95
Kanzi®	RCH	75/80	264	264
	D	75/80	-	175
Pink Lady®	F	75/80	-	225
Royal Gala	RCH	70/75	156	156
Aprikosen				
Aprikosen	F		310	320
	I		250	256
	TR		325	340
Birnen				
Abate Fetel	RCH	70/75	230	245
Forelle	RCH	65/70	246	254
Triumph	RA	70/75	185	185
	ZA	70/75	144	144
Sonst. Sorten	I		244	291
Beeren				
Erdbeeren	B		480	460
	D		380	360
Kirschen				
großfruchtig	D		675	825
	GR		400	375
	I		-	500
	TR		350	400
Nektarinen				
gelbfleischig	I	A	189	211
	I	AA	211	233
	E	A	189	200
	E	AA	211	222
weißfleischig	E	A	211	233
Pfirsiche				
gelbfleischig	I	A	178	178
	I	AA	206	211
	E	A	200	211
	E	AA	211	222
weißfleischig	E	A	189	211
Pflaumen				
Herman	D		-	195
Ruth Gerstetter	D		-	190
Sonst. Sorten	D		190	205

Quelle: BLE

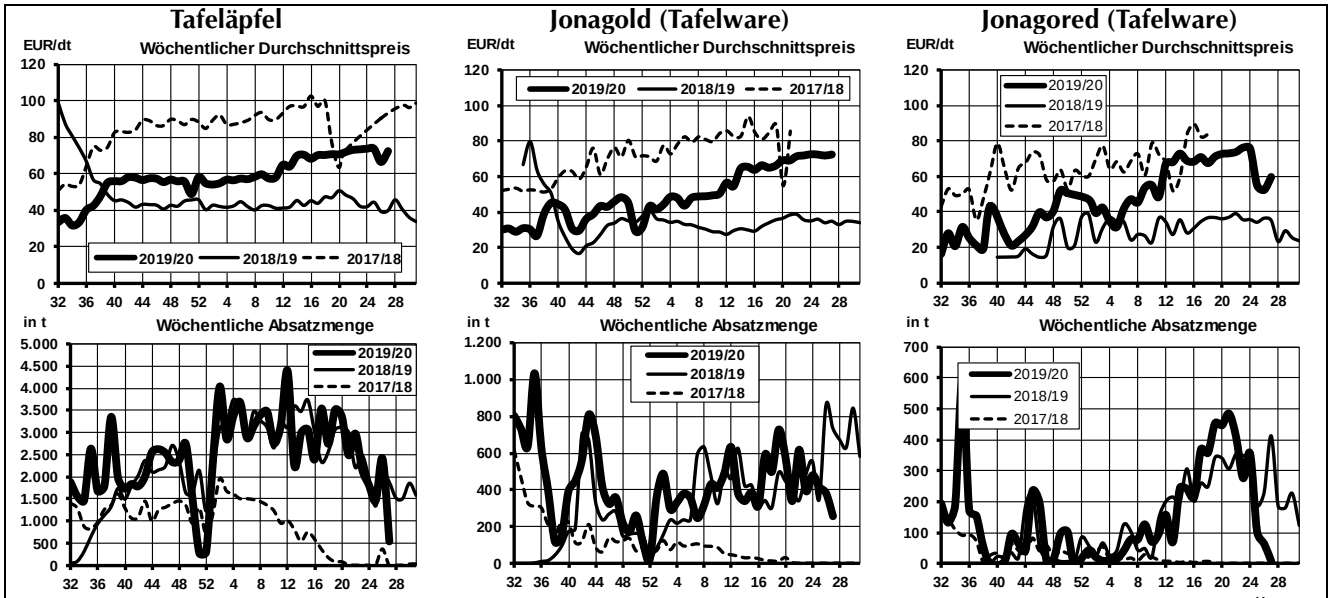

Daten der jüngsten 2 Wochen unvollständig, bei Interpretationen beachten!

Quelle: LEL

Marktstatistik für die Obstregion Bodensee

	Absatzmengen (in t)						Preise (in €/dt)					
Woche / Saison	27	26	25	24	Saison	Vorsaison	27	26	25	24	Saison	Vorsaison
Äpfel gesamt	**561**	**2.588**	**1.709**	**2.011**	**149.987**	**141.838**	**69,99**	**62,64**	**65,32**	**67,89**	**49,35**	**36,31**
Tafelware	537	2.407	1.462	1.810	117.888	109.642	72,44	66,40	73,77	73,77	59,07	44,24
Klasse 1	474	2.210	1.260	1.613	106.016	96.265	75,89	68,13	77,43	77,13	61,26	46,37
Klasse 2	64	197	201	197	11.872	13.378	46,87	46,85	50,89	46,23	39,53	28,91
Verwertung	24	181	248	201	30.638	32.195	15,09	12,62	15,53	15,11	13,31	9,29
Elstar	**15**	**125**	**201**	**212**	**21.813**	**25.242**	**97,23**	**92,95**	**86,98**	**85,20**	**66,55**	**47,40**
Klasse 1	15	120	182	199	19.267	20.226	99,23	94,45	91,24	87,87	70,31	53,09
75/80	10	80	93	78	5.149	4.150	106,54	101,46	100,85	96,92	80,98	59,98
Klasse 2	1	4	19	13	1.935	3.472	46,16	50,14	46,50	43,46	43,49	29,58
Gala Royal	**36**	**120**	**152**	**174**	**18.220**	**19.758**	**87,67**	**85,08**	**85,44**	**76,21**	**63,51**	**48,32**
Klasse 1	36	119	152	149	17.222	17.247	88,34	85,16	85,68	82,43	64,97	50,89
75/80	27	65	69	74	4.319	3.581	93,00	94,00	93,24	90,20	74,59	57,12
Klasse 2	1	-	1	25	991	2.378	48,32	55,19	39,79	38,68	38,64	31,54
Golden Delicious	**34**	**44**	**58**	**82**	**1.819**	**1.185**	**58,33**	**63,17**	**61,40**	**60,43**	**44,86**	**40,54**
Klasse 1	24	37	50	74	1.394	1.014	70,89	66,62	65,02	63,18	51,34	42,84
75/80	7	13	30	37	475	310	80,80	68,91	68,48	65,05	57,84	44,68
Klasse 2	10	6	8	8	181	155	27,87	42,33	39,03	34,31	35,28	26,79
Idared	**5**	**86**	**55**	**21**	**2.111**	**540**	**76,22**	**70,58**	**69,41**	**70,86**	**45,66**	**26,11**
Klasse 1	5	66	37	21	1.602	193	76,22	73,01	70,85	70,86	46,51	35,93
65/75	5	41	7	11	530	113	76,22	74,45	73,74	73,71	57,57	37,87
Klasse 2	-	21	19	-	363	347	-	62,85	66,59	-	52,44	20,67
Jonagold	**259**	**384**	**418**	**483**	**20.857**	**14.931**	**72,34**	**71,73**	**72,32**	**72,46**	**48,23**	**31,25**
Klasse 1	238	350	365	408	16.029	10.884	74,94	74,62	74,25	75,74	52,75	35,45
70/80	104	135	144	141	6.057	3.558	74,54	75,42	75,53	80,54	54,11	38,72
Klasse 2	21	34	52	75	3.070	2.384	43,00	41,73	58,88	54,57	42,41	24,92
Jonagored	**8**	**65**	**102**	**355**	**7.202**	**5.867**	**59,52**	**52,20**	**54,76**	**75,60**	**55,43**	**32,57**
Klasse 1	7	23	55	335	6.086	5.002	62,92	69,49	66,67	77,75	61,20	35,36
Klasse 2	1	41	47	20	481	293	40,29	42,39	40,77	40,11	34,05	22,70
Sonst. Tafeläpfel	**15**	**22**	**21**	**28**	**2.498**	**4.308**	**77,32**	**66,58**	**81,95**	**100,71**	**66,59**	**53,04**
Klasse 1	15	16	16	28	2.135	3.485	77,32	83,42	100,57	100,71	72,27	58,05
Pinova	**21**	**55**	**67**	**92**	**3.207**	**2.363**	**71,99**	**73,75**	**71,57**	**63,90**	**60,78**	**47,20**
Klasse 1	17	49	58	64	2.779	2.105	80,58	77,67	76,06	74,84	65,59	50,15
75/80	15	37	36	39	854	926	81,24	80,39	79,71	79,05	73,72	54,83
Klasse 2	4	6	9	29	330	185	30,83	40,26	41,36	39,83	35,30	23,38
Fuji	**2**	**1.184**	**6**	**8**	**10.387**	**9.125**	**15,00**	**55,30**	**22,41**	**71,65**	**62,40**	**52,66**
Klasse 1	1	1.095	1	7	9.529	8.245	15,00	58,81	81,13	78,14	65,92	54,83
Klasse 2	-	26	-	1	498	792	15,00	20,98	-	29,31	31,38	35,04
Cameo®	**61**	**135**	**118**	**71**	**3.673**	**3.855**	**67,80**	**67,49**	**69,46**	**70,89**	**58,13**	**41,74**
Klasse 1	37	85	93	62	2.739	2.676	71,73	71,33	71,03	71,81	62,97	46,63
75/85	11	27	38	29	1.015	1.072	73,80	70,87	70,34	71,35	67,76	52,50
65/75	7	17	18	22	489	110	79,19	74,60	72,91	73,07	55,27	40,48
Klasse 2	24	50	24	9	931	1.007	62,07	61,04	63,46	64,29	44,03	34,65
Red Prince®	**81**	**258**	**268**	**277**	**9.954**	**4.306**	**71,95**	**73,23**	**71,40**	**69,20**	**45,73**	**29,81**
Klasse 1	78	250	248	260	8.382	3.716	73,13	73,96	74,13	71,07	50,17	31,02
75/85	33	89	73	15	781	365	72,71	76,92	73,79	73,32	54,22	31,52
70/80	17	99	67	57	2.269	994	74,19	74,78	79,06	77,48	52,50	37,86
Klasse 2	3	8	20	17	949	405	37,35	50,10	38,09	40,69	27,77	27,92
Mostäpfel	**24**	**112**	**239**	**201**	**24.638**	**25.568**	**15,09**	**14,66**	**15,63**	**15,11**	**12,50**	**7,95**
Kirschen gesamt	**16**	**49**	**22**	**7**	**102**	**148 ***	**461,41**	**498,03**	**502,97**	**470,79**	**481,84**	**316,90 ***
Tafelware	16	49	22	7	95	148	461,41	498,09	502,97	470,79	490,55	316,90
Klasse 1	16	49	22	7	95	148	461,41	498,09	502,97	470,79	490,55	316,90
Süßkirschen Knorpel	**3**	**8**	**5**	**1**	**19**	**49 ***	**548,10**	**507,72**	**558,30**	**489,82**	**525,35**	**314,57 ***
Klasse 1	3	8	5	1	19	49	548,10	507,72	558,30	489,82	525,35	314,57
32+	-	2	1	-	3	-	684,99	465,08	603,43	-	528,52	580,48
30+	2	5	1	-	8	1	569,73	534,27	602,82	667,00	553,81	428,06
28+	1	1	2	-	4	7	489,90	494,26	542,05	566,97	512,87	360,62
Süßkirschen hell	**7**	**18**	**7**	**2**	**34**	**37 ***	**416,81**	**479,57**	**458,20**	**460,59**	**461,77**	**303,36 ***
Klasse 1	7	18	7	2	34	37	416,81	479,60	458,20	460,59	461,74	303,36
26+	2	14	5	1	22	22	464,18	483,31	455,46	467,19	474,31	316,24
24+	4	2	1	1	8	14	384,59	391,98	456,86	449,60	402,26	279,16
Süßkirschen dunkel	**6**	**22**	**10**	**4**	**42**	**62 ***	**462,18**	**509,71**	**505,26**	**470,23**	**498,18**	**326,74 ***
Klasse 1	6	22	10	4	42	62	462,18	509,71	505,26	470,23	498,18	326,74
26+	3	9	6	2	19	31	473,87	470,77	463,92	468,83	468,84	321,27
24+	2	7	2	1	12	23	390,49	427,21	480,22	439,13	428,97	289,10
Beeren gesamt	**22**	**55**	**40**	**41**	**528**	**771 ***	**362,26**	**367,82**	**376,91**	**358,82**	**350,31**	**253,53 ***
Tafelware	22	55	40	41	528	768	362,26	367,93	376,91	358,82	350,32	254,64
Klasse 1	22	55	40	41	528	768	362,26	367,93	376,91	359,06	350,34	254,64
Erdbeeren,Körbe	**4**	**10**	**15**	**33**	**432**	**644 ***	**477,23**	**494,18**	**404,90**	**354,57**	**350,84**	**240,17 ***
Klasse 1	4	10	15	33	432	641	477,23	494,18	404,90	354,86	350,86	241,43

R.Johannisb. Schale	**3**	**11**	**4**	**-**	**17**	**29 ***	**334,59**	**354,60**	**375,84**	**-**	**355,60**	**317,47 ***
Klasse 1	3	11	3	-	17	29	334,59	354,60	375,82	-	355,49	317,53
Stachelbeeren Schale	**14**	**32**	**20**	**8**	**74**	**98 ***	**306,29**	**316,10**	**345,58**	**376,63**	**329,57**	**320,48 ***
Klasse 1	14	32	20	8	74	98	306,29	316,19	345,58	376,63	329,62	320,48

Saison (Lagerobst = Wirtschaftsjahr ab KW 32, Sommerobst(*) = Kalenderjahr). *© LEL Schwäbisch Gmünd*

Notierung Niederelbe

Voraussichtlich die letzte Notierung der Saison!

Erzeugerabgabepreise
in €/dt, Kl. I, netto

2019/20	15.06.	±	18.05.	04.05.
Elstar	**CA**		**CA**	**CA**
65/75	-		65	65
70/80	-		70	70
75/80/85	-		75-77	75
85/90	-		50	50
Red Jonapr.	**CA**		**CA**	**CA**
65/70/80	72	*+7*	65	63
75/80/85	75	*+8*	67	65
85/90	65	*+8*	57	55
90/100	43	*+5*	38	35
Jonagored	**CA**		**CA**	**CA**
65/75/80/85	70	*+7*	63	61
80/90	65	*+8*	57	55
90/100	43	*+5*	38	35
Mostäpfel	-		12-15	12-15

Quelle: AMI

Notierung Elbe/Saale

Voraussichtlich die letzte Notierung der Saison!

Abgabepreise ab Station
in €/dt, Kl.1, netto

2019/20	04.05	±	20.04
Braeburn			
65/70/75	70		70
75/80/85/90	85	*+5*	80
Golden Delicious			
65/70	40		40
70/75	70		70
75/80/85	75	*+5*	70
85/90	60		60
Jonagold			
65/70/75/80/85	75	*+5*	70
85/90	70	*+10*	60
Pinova			
65/70	70		70
70/75	80	*+10*	70
75/80/85/90	90	*+5*	85

Quelle: Landesverband Sächsisches Obst e.V

Notierung Südtirol

Abgangspreise in €/dt, Kl. 1, netto

2019/20	07.07. TW/HW	±	BW	30.06. ± TW	BW
Golden Delicious					
70/75	63		68	63	68
75/80	73		78	73	78
80/90	83		88	83	88
Stark Delicious					
70/75	65		-	65	-
75/80	78		-	78	-
80/90	88		-	88	-
Granny Smith					
70/75	80		-	80	-
75/80	95		-	95	-
80/90	110		-	110	-
Fuji					
70/75	-		-	65	-
75/80	-		-	90	-
80/90	-		-	110	-
Morgenduft/ Dallago					
70/80	-		-	55	-
80/90	-		-	75	-

Quellen: VOG, VIP und Fruttunion

Vorräte Bodensee

Am Bodensee lagerten am 01. Juli noch rund 10.500 t Tafeläpfel. Damit ist im Vergleich zum selben Zeitpunkt des Vorjahres, 62 % weniger Ware eingelagert. Im Vergleich zum Schnitt der letzten fünf Jahre jedoch nur knappe 30 % weniger.

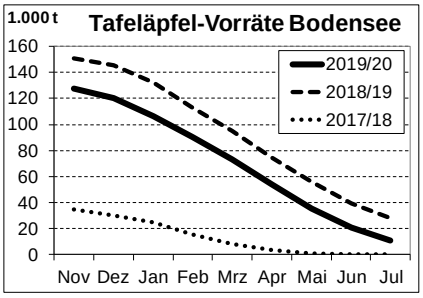

Insgesamt wurden im Juni fast 10.000 t Tafeläpfel verkauft, was einer Abbaurate von 48 % entspricht.

Die höchsten Abbauraten verzeichneten die Sorten Elstar (-99 %), Gala Royal (-95 %), Pinova (-75 %) und Idared (-63 %). Braeburn und Kanzi® wurden mehr oder weniger geräumt.

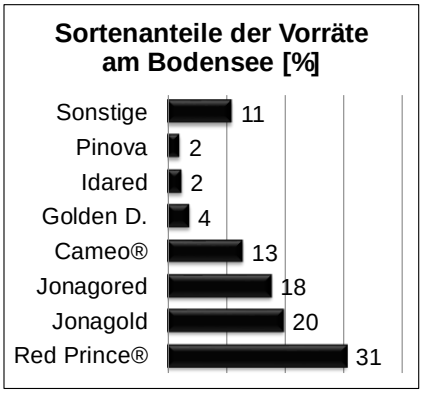

In nennenswerten Mengen ist am Bodensee nur noch die Jonagoldgruppe mit 68 % vertreten. Innerhalb der Gruppe ist von Red Prince (3.230 t) noch am meisten Ware vorhanden, dahinter folgen Jonagold (2.091 t) und Jonagored (1.871 t).

Apfellagerbestände Bodensee

Lagerbestände am 1. Juli, in t

Sorten	Jul 20	Jul 19	*20/19 in %*	*20/Ø in %*	Jun 20	Abbau in t	*Abbau in %*
Red Prince®	3.230	7.440	*-57*	*+4*	5.158	-1.928	*-37*
Jonagold	2.091	6.894	*-70*	*-48*	3.591	-1.500	*-42*
Jonagored	1.871	5.625	*-67*	*-43*	3.163	-1.292	*-41*
Cameo®	1.358	1.145	*+19*	*+77*	2.065	-707	*-34*
Golden D.	387	795	*-51*	*-51*	569	-182	*-32*
Idared	250	1.520	*-84*	*-77*	674	-424	*-63*
Pinova	224	759	*-70*	*-62*	901	-677	*-75*
Gala Royal	51	52	*-2*	*+390*	1.088	-1.037	*-95*
Elstar	17	100	*-83*	*-65*	1.194	-1.177	*-99*
Kanzi®	1	292	*-100*	*-99*	264	-263	*-100*
Braeburn	0	30	*-100*	*-100*	7	-7	*-100*
Sonstige	1.090	2.216	*-51*	*+17*	1.635	-545	*-33*
Tafeläpfel	**10.570**	**28.155**	***-62***	***-29***	**20.389**	**-9.819**	***-48***

Ø: 5-Jahresdurchschnitt (2015-2019) *Quelle: LEL*

Impressum

Marktbericht für die Obstregion Bodensee

erscheint wöchentlich

Herausgeber
Landesanstalt für Landwirtschaft, Ernährung und Ländlichen Raum (LEL)
Oberbettringer Str. 162
73525 Schwäbisch Gmünd
www.agrarmaerkte-bw.de

Redaktion
Alexander Kreisel
Abt. Agrarmärkte und Qualitätssicherung
☏ 07171/917-206
🖷 07171/917-246
obstmarkt@lel.bwl.de

Bezugsbedingungen
Jährlicher Bezugspreis inkl. Versand: Inland: 55 € , Ausland: 85 €. Es gelten die Bezugsbedingungen der LEL.
Die Marktinformationen wurden mit äußerster Sorgfalt erarbeitet, eine Haftung schließen wir aus. Alle Rechte vorbehalten. Abdruck und Auswertung nur nach schriftlicher Vereinbarung.
© LEL Schwäbisch Gmünd