LEL SCHWÄBISCH GMÜND

Marktbericht

für die Obstregion Bodensee

Woche 51 / 2019 — Mittwoch, den 18. Dezember 2019

Frohe Weihnachten

Mit der heutigen Ausgabe verabschieden wir uns in die Weihnachtsferien. Wir wünschen all unseren Leserinnen und Lesern besinnliche Feiertage und ein erfolgreiches neues Jahr 2020.

Die nächste Ausgabe des Marktberichtes für die Obstregion Bodensee wird am 15. Januar 2020 erscheinen, wenn wieder neue Vermarktungsdaten (Vorräte, Umsätze, Notierungen) vorliegen.

Bodensee

Die Nachfrage verlief in der vergangenen Woche in etwas ruhigeren Bahnen. Dafür wird für kommendes Wochenende, kurz vor Weihnachten, wohl nochmals mit einer Belebung des Marktes zu rechnen sein.

Prinzipiell verläuft das Weihnachtsgeschäft in den letzten Jahren etwas ruhiger, als noch in früheren Zeiten. Grund dürften wohl die zunehmenden Konkurrenzprodukte aus dem Zitrus- und Beerenbereich sein.

Der Hauptumsatz wird zurzeit mit den Sorten ***Gala Royal***, ***Braeburn*** und ***Elstar*** erwirtschaftet. Zwischen den Jahren werden nur kleinere Aktionen bedient, größere Programme stehen erst wieder nach Dreikönig an.

Wie in den letzten Jahren schon üblich wird der Markt zu Jahresbeginn wohl wieder an Dynamik zunehmen. Die nächste Notierung ist daher auch für den 14. Januar geplant.

Notierung Bodensee

Letzte Notierung des Jahres!
Nächste Notierung am 14.01.2020!

Kl.1, ab Station, ohne Verpackung, netto, in €/dt

2019/20	12.11.	±	22.10.	01.10.
Boskoop	**CA**			
70/75, 85/90	70		70	70
75/80/85	80		80	80
70+ Kl.2	45		45	45
Braeburn				
85/90	75		75	-
75/80/85	70		70	-
70/75	55	*-10*	65	-
65/70	45	*-10*	55	-
70+ Kl.2	40		40	-
Cox Orange				
85/90	-		60	60
75/80/85	-		75	75
70/75	-		70	70
65/70	-		63	63
70+ Kl.2	-		45	45
Elstar	**CA**			
85/90	72	*+2*	70	70
75/80/85	82	*+2*	80	80
70/75	74	*+2*	72	72
65/70	65	*+2*	63	63
60/65	52	*+2*	50	50
70+ Kl.2	45		45	45
Gala Royal	**CA**			
85/90	70		70	70
75/80/85	70		70	73
70/75	65		65	70
65/70	60		60	63
60/65	58		58	60
70+ Kl.2	45		45	45
Golden D.				
85/90	70		70	75
80/85	65		65	70
75/80	60		60	65
70/75	55		55	60
65/70	40		40	45
70+ Kl.2	35		35	40
Jonagold				
65/70, 90/100	50		50	50
85/90	60		60	60
75/80/85	65		65	65
70/75	60		60	60
70+ Kl.2	40		40	40
Topaz				
85/90	68		68	68
75/80/85	75		75	75
70/75	70		70	70
65/70	65		65	65
70+ Kl.2	40		40	40
Pinova				
85/90	68		68	68
75/80/85	75		75	75
70/75	70		70	70
65/70	65		65	65
70+ Kl.2	40		40	40
Red Prince®				
65/70, 90/100	47		47	47
70/75, 85/90	55	*-2*	57	57
75/80/85	60	*-2*	62	62
70+ Kl.2	40		40	40
Mostäpfel *)	13,0		13,0	-
A. Lucas				
75/80/85	55		55	70
70/75	60		60	65
65/70	60		60	60
60/65	55		55	55
Conference				
70/80	75		75	75
65/70	70		70	70
60/65	65		65	65
55/60	60		60	60

Notierungsvorsitz: Pollok (KOB)
Redaktion / Bericht: Kreisel (LEL)

*) ab Erfassungsstation, Erzeugerpreis = Notierung - 1,5 €/dt + MwSt.

© LEL Schwäbisch Gmünd, KOB Bavendorf

Die Kernobstnotierung gilt für großhandelsfähige Mengen durchschnittlicher Qualität, in €/dt, netto, ohne Verpackung, ab Station Bodensee. Die notierten Preise sind für den Notierungstag von der Notierungskommission geschätzte Gleichgewichtspreise. Sie sind weder empfohlene Preise, noch verbindliche Richtpreise, sondern geben eine kurz gefasste Beurteilung der Marktlage. Die tatsächlichen Preise können je nach Lieferumfang und Qualität von den Notierungen abweichen. Spitzenqualitäten, Kleinverkäufe etc. erzielen entsprechend mehr.

Kooperationspartner in der Notierung sind:

Deutsche Großmärkte

Ø-Nettopreise (Frankfurt, Hamburg, Köln, München, Berlin) in €/dt, Kl. I

Woche			50	49	48
Äpfel					
Boskoop	D	lose	94	93	91
	NL	lose	97	94	98
Braeburn	D	lose	97	96	97
	I		70/75	105	105
Red Chief	I		75/80	110	115
Cox Orange	D	lose	86	88	84
Cripps Pink®	D	lose	150	120	130
Elstar	B	lose	100	100	100
	D	lose	95	94	93
	NL	lose	90	90	88
Fuji/Kiku®	D	lose	97	100	100
Gala	PL	lose	-	-	80
Gloster	D	lose	-	65	65
Golden Delicious	D	lose	88	88	87

	F	70/75	-	-115
	I	70/75	98	90	90
G. Smith	F	lose	122	122	121
	I	lose	116	100	110
Holsteiner Cox	D	lose	83	81	81
Idared	D	lose	90	95	95
Jazz®	RCH	75/80	-	215	215
	F	75/80	222	221	221
	I	75/80	185	185	185
Jonagold	D	lose	86	85	82
	NL	lose	85	85	85
Jonagored	D	lose	80	81	71
	NL	lose	85	85	85
Kanzi®	D	lose	125	140	123
	I	75/80	174	168	167
	NL	75/80	-	220	220
Pink Lady®	F	75/80	220	221	223
	I	70/75	182	183	184
Pinova	D	lose	93	92	96
Red Delicious	F	65/70	95	95	95
	I	lose	105	104	103
Sonstige Clubs.	D	lose	170	172	172
	F	75/80	226	220	218
Royal Gala	D	lose	93	92	93
	I	lose	103	105	103
	PL	lose	70	70	75
Birnen					
Abate Fetel	I	65/70	177	165	168
	E	80/85	245	245	245
Alexander Lucas	NL	lose	-	86	86
Flaschenbirne	I	65/70	175	175	175
Conference	B	lose	106	106	107
	D	lose	98	99	98
	NL	lose	107	99	94
W. Christ rot	I	65/70	180	180	180
Santa Maria	I	65/70	186	185	184
W. Christ	I	65/70	178	175	173

Quelle: BLE

Wie zu dieser Jahreszeit üblich dominierten vergangene Woche noch immer heimische Elstar-***Äpfel***, Jonagold und Boskoop die deutschen Großmärkte. Nachgeordnet waren Braeburn, Pinova, Idared und Cripps Pink® noch von Bedeutung. Die Qualität inländischer Produkte überzeugte nicht durchgängig, aufgrund nachlassender Konditionen. Aus Italien kamen Red Delicious und Granny Smith. Generell zeigte sich ein freundliches Interesse, das problemlos gestillt werden konnte. Manche Notierungen tendierten dennoch nach oben, was durch begrenzte Anlieferungen begründet war. In der Mehrzahl verharrten die Bewertungen jedoch auf ihrem bisherigen Niveau.

Italienische Williams Christ-***Birnen***, Abate Fetel und Santa Maria bildeten die Basis der Warenpalette. Von der Wichtigkeit her folgten inländische Alexander Lucas und Conference sowie niederländische Gute Luise und türkische Santa Maria. Grundsätzlich stieß eine eher gedrosselte Nachfrage auf ein ausreichendes Angebot, die Preise veränderten sich darum nur selten.

Großmarkt München

Ø-Preise in €/dt, Kl. 1, netto

2018/19			17.12.	10.12.
Äpfel				
Boskoop	D	lose	98	95
Braeburn	D	lose	98	95
Elstar	D	lose	93	93
Golden D.	D	lose	88	85
	I	75/80	110	110
G. Smith	F	70/75	125	125
	I	75/80	115	115
Jazz®	F	75/80	230	230
Kanzi®	D	75/80	170	170
	I	75/80	160	160
Pinova	D	lose	85	85
Red Delicious	I	lose	103	103
Sonst. Clubs.	F	75/80	240	240
Sonst. Sorten	D	lose	95	95
Royal Gala	D	lose	88	85
	I	lose	109	109
Birnen				
Abate Fetel	I	70/75	215	221
Conference	D	lose	105	105
Gute Luise	D	lose	105	105
	NL	lose	-	105
W. Christ rot	I	65/70	186	180
	I	70/75	198	192
Santa Maria	I	65/70	192	186
	I	70/75	203	198
	TR	65/70	150	145
Williams Christ	I	65/70	186	180
	I	70/75	198	192

Quelle: BLE

Das Vorweihnachtsgeschäft mit ***Tafeläpfeln*** verlief am Großmarkt München vergangene Woche weiterhin ohne Probleme. Das Hauptaugenmerk lag hierbei auf farbigen Partien, davon konnte besonders französische Ware preislich profitieren. Bei Topaz und Rubinette vom Bodensee mehrten sich bereits Partien mit beginnendem inneren Abbau.

Die nur knapp ausreichende Versorgung des Marktes mit italienischen Abate Fetel-***Birnen*** hielt weiter an und sorgte für ein Andauern der hohen Forderungen. Türkische Santa Maria verloren dagegen weiter an Bedeutung.

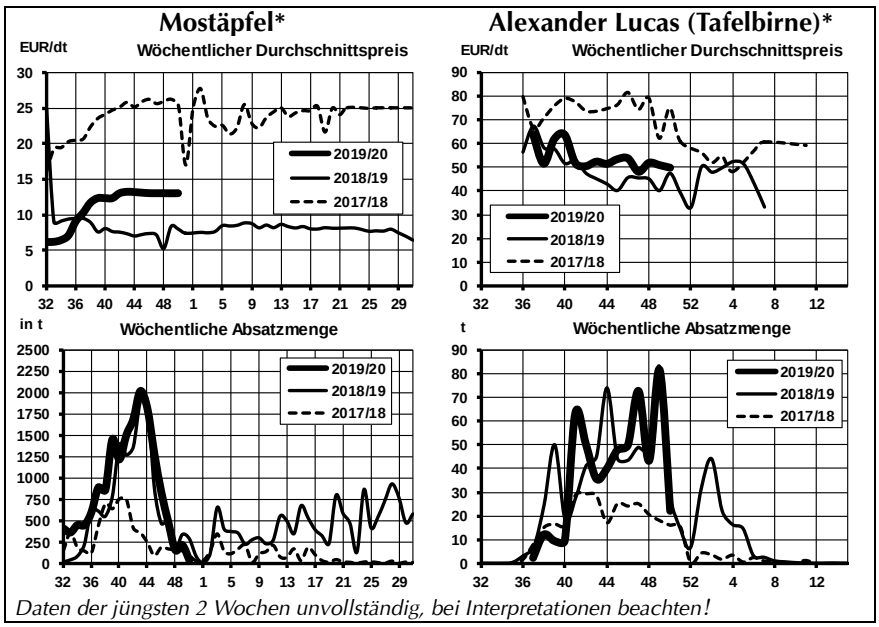

Daten der jüngsten 2 Wochen unvollständig, bei Interpretationen beachten!

Notierung Südtirol

Abgangspreise in €/dt, Kl. 1, netto

2018/19	17.12.		10.12.	
	TW/HW	± BW	± TW	BW
Golden Delicious				
70/75	45	50	45	50
75/80	50	55	50	55
80/90	65	70	65	70
Royal Gala				
65/70	50	-	50	-
70/75	55	-	55	-
75/80	67	-	67	-
80/85	95	-	95	-
Stark Delicious				
70/75	50	-	50	-
75/80	60	-	60	-
80/90	75	-	75	-
Granny Smith				
70/75	58	-	58	-
75/80	70	-	70	-
80/90	82	-	82	-
Braeburn				
65/70	40	-	40	-
70/75	50	-	50	-
75/80/85	68	-	68	-
Fuji				
70/75	65	-	65	-
75/80	85	-	85	-
80/90	100	-	100	-
Morgenduft/ Dallago				
70/80	40	-	40	-
80/90	60	-	60	-

Quellen: VOG, VIP und Fruttunion

Marktstatistik für die Obstregion Bodensee

	Absatzmengen (in t)						Preise (in €/dt)					
Woche / Saison	50	49	48	47	Saison	Vorsaison	50	49	48	47	Saison	Vorsaison
Äpfel gesamt	**1.402**	**2.936**	**2.713**	**2.885**	**64.065**	**46.264**	**53,41**	**52,73**	**51,36**	**47,32**	**36,36**	**32,52**
Tafelware	1.353	2.714	2.359	2.329	40.115	28.813	54,88	55,97	56,79	55,25	49,98	46,59
Klasse 1	1.318	2.550	2.166	1.958	36.073	20.795	55,33	57,32	58,58	58,80	51,81	52,75
Klasse 2	36	164	192	371	4.042	8.018	38,08	35,09	36,59	36,58	33,57	30,62
Verwertung	49	222	178	534	22.530	17.451	13,00	13,02	12,91	13,84	13,12	9,27
Boskoop	**73**	**112**	**113**	**150**	**1.216**	**916**	**68,97**	**68,78**	**65,05**	**66,29**	**68,21**	**45,37**
Klasse 1	70	109	109	145	1.177	594	70,47	69,48	66,44	67,33	69,24	59,78
80/85	12	23	24	20	184	150	79,29	76,19	74,83	70,36	76,88	58,88
75/80	28	48	45	61	574	280	74,18	75,74	76,29	73,80	74,93	63,40
70/80	25	14	17	33	154	22	66,85	55,19	53,64	64,95	62,20	56,02
Klasse 2	2	3	5	6	37	153	41,63	39,55	33,13	39,47	38,33	28,35
Braeburn	**217**	**883**	**645**	**539**	**3.851**	**3.862**	**51,50**	**49,84**	**51,69**	**51,98**	**52,15**	**36,43**
Klasse 1	215	829	626	481	3.636	3.368	51,78	50,87	52,05	53,90	53,03	37,56
65/75	112	333	254	236	1.454	909	47,72	49,51	49,80	53,15	50,11	33,14
Klasse 2	2	54	19	58	214	477	25,97	33,95	40,16	36,05	37,29	29,43
Elstar	**221**	**406**	**428**	**465**	**9.701**	**10.938**	**64,26**	**64,15**	**62,74**	**56,90**	**58,87**	**47,07**
Klasse 1	210	371	378	346	8.378	7.432	65,76	66,63	66,20	64,57	63,34	56,41
75/80	71	105	99	103	1.688	1.328	76,86	75,49	73,84	73,49	71,89	65,83
70/80	46	77	76	72	1.576	1.852	61,82	63,63	64,21	63,40	59,83	51,28
65/75	48	79	91	75	2.187	2.081	53,99	58,60	61,50	60,45	61,91	53,18
Klasse 2	12	31	46	102	716	2.510	37,36	41,00	38,35	37,85	38,66	32,05
Gala Royal	**251**	**571**	**526**	**468**	**6.138**	**7.080**	**58,16**	**60,58**	**56,72**	**56,72**	**57,69**	**47,25**
Klasse 1	242	558	476	434	5.881	5.069	59,64	61,06	58,94	58,39	58,59	52,98
75/80	47	109	107	64	1.060	781	68,78	64,89	67,00	72,02	67,65	59,31
70/80	62	102	125	132	1.226	1.323	57,79	58,23	55,42	55,52	55,41	47,49
60/70	51	221	63	65	1.258	1.133	60,20	63,56	65,89	59,76	61,41	60,37
Klasse 2	2	12	49	34	250	1.973	35,15	39,13	35,36	35,55	37,69	32,75
Golden Delicious	**8**	**6**	**185**	**18**	**710**	**106**	**50,63**	**54,20**	**19,06**	**54,13**	**28,61**	**37,93**
Klasse 1	7	6	6	16	449	56	54,03	54,20	53,24	55,32	35,93	47,75
Jonagold	**238**	**175**	**223**	**361**	**9.182**	**3.493**	**43,73**	**49,31**	**45,94**	**42,82**	**34,34**	**25,63**
Klasse 1	234	161	200	253	6.392	790	44,04	51,17	47,37	46,95	39,42	47,82
75/85	50	36	49	42	1.162	64	41,27	49,56	41,92	41,50	41,71	54,04
70/80	142	80	87	105	2.292	293	43,37	48,24	47,89	46,55	40,82	45,13
Klasse 2	4	14	22	108	1.074	1.313	25,54	28,65	33,22	33,15	31,69	24,89
Jonagored	**102**	**97**	**15**	**10**	**2.353**	**599**	**50,44**	**52,00**	**40,41**	**36,69**	**29,31**	**17,32**
Klasse 1	100	95	9	4	1.572	19	50,57	52,47	46,21	50,00	34,93	31,04
75/85	44	56	-	-	319	1	53,03	53,45	-	-	44,23	36,45
65/75	45	27	-	-	155	2	49,55	52,63	-	-	44,81	25,57
Klasse 2	1	3	6	6	146	113	40,90	36,49	32,45	28,45	25,39	26,88
Rubinette	**4**	**5**	**4**	**7**	**106**	**112**	**53,36**	**50,97**	**52,99**	**54,95**	**58,09**	**39,03**
Klasse 1	3	3	3	6	93	54	55,45	57,67	59,28	57,76	60,47	47,42
Topaz	**4**	**8**	**14**	**40**	**152**	**192**	**56,25**	**52,08**	**50,32**	**48,49**	**47,54**	**35,05**
Klasse 1	4	5	12	22	83	75	56,25	59,47	56,19	51,76	57,15	42,18
70/80	-	1	3	6	15	32	64,25	54,42	61,96	48,83	53,05	35,18
Pinova	**26**	**29**	**30**	**26**	**338**	**205**	**52,72**	**37,89**	**42,43**	**48,84**	**36,44**	**54,18**
Klasse 1	26	10	15	13	179	172	52,87	64,25	57,18	61,10	53,34	58,92
75/80	4	7	6	7	77	123	64,37	66,87	64,02	66,04	62,03	60,15
70/80	15	-	2	1	27	7	50,35	60,78	55,23	62,87	53,40	51,99
Fuji	**45**	**81**	**144**	**144**	**2.444**	**1.647**	**69,14**	**65,27**	**57,45**	**57,39**	**47,49**	**53,77**
Klasse 1	45	77	127	110	2.131	1.253	69,14	66,63	63,35	68,89	52,22	58,93
80/85	6	11	38	28	496	405	86,90	87,35	61,80	65,34	57,41	66,44
70/80	25	48	42	51	381	206	62,77	62,72	63,11	71,74	61,88	59,88
Red Prince®	**129**	**204**	**45**	**15**	**4.595**	**404**	**45,27**	**46,20**	**58,01**	**45,86**	**29,09**	**28,30**
Klasse 1	128	199	43	12	3.367	35	45,31	46,90	58,80	49,97	33,36	31,52
75/80	83	90	19	-	559	2	47,42	49,42	68,45	-	34,62	46,94
70/80	37	84	4	7	1.047	11	40,14	44,66	52,24	52,61	37,92	23,69
Mostäpfel	**41**	**218**	**159**	**485**	**16.734**	**13.365**	**13,00**	**12,99**	**13,00**	**13,00**	**11,86**	**7,80**
Birnen gesamt	**60**	**196**	**116**	**160**	**2.683**	**2.784**	**72,24**	**64,31**	**70,80**	**64,51**	**53,58**	**43,23**
Tafelware	60	182	116	160	2.232	2.057	72,24	68,21	70,80	64,51	60,75	52,84
Klasse 1	58	182	116	147	1.792	1.531	72,91	68,21	70,80	65,97	66,31	59,22
Klasse 2	1	-	-	13	440	525	39,93	-	-	48,28	38,09	34,26
Verwertung	-	14	-	-	451	727	-	12,67	-	-	18,06	16,03
Alexander Lucas	**22**	**82**	**43**	**73**	**542**	**587**	**49,94**	**51,03**	**52,06**	**48,21**	**51,89**	**46,56**
Klasse 1	22	82	43	72	519	566	49,94	51,03	52,06	48,39	52,49	47,05
75/80	5	34	6	8	98	83	60,99	54,41	63,94	62,87	58,23	57,48
Conference	**4**	**10**	**23**	**31**	**244**	**177**	**57,26**	**51,58**	**53,80**	**52,36**	**52,90**	**44,49**
Klasse 1	3	10	23	22	222	170	64,05	51,58	53,80	53,57	53,18	44,61
60/65	1	6	2	3	45	59	58,46	52,38	55,94	53,81	55,27	42,06

Saison (Lagerobst = Wirtschaftsjahr ab KW 32, Sommerobst(*) = Kalenderjahr).

© LEL Schwäbisch Gmünd

Notierung Niederelbe

Erzeugerabgabepreise
in €/dt, KI. I, netto

2018/19	16.12.	± 09.12.	25.11.
Elstar	**CA**	**CA**	**CA**
65/75	60	60	60
70/80	65	65	65
75/80/85	70	70	70
85/90	45	45	45
Braeburn			
60/65	30	30	-
65/70	35	35	35
70/80	40	40	40
75/80/85	50	50	50
85/90	40	40	40
Gala	**CA**	**CA**	**CA**
65/70	50	50	50
70/75	60	60	60
75/80/85	65	65	65
R. Holst. Cox			**CA**
65/75/85	-	-	50
75/80/85	-	-	68
85/90	-	-	50
Red Jonaprin.	**CA**	**CA**	
70/80	45	45	45
75/80/85	50	50	50
85/90	40	40	40
90/100	25	25	25
Boskoop	**CA**	**CA**	
70/75	43	43	43
75/80/85	60	60	60
85/90	55	55	55
90/100	30	30	30
Charneux			
55/60	-	45	45
60/70	-	50	50
70/80	-	55	55
Conference			
55/65	50	50	50
65/75	55	55	55
A. Lucas			
60/70	45	45	45
70/80/90	50	50	50
Mostäpfel	10-13	10-13	10-13

Quelle: AMI

An der Niederelbe erfreut sich ***Elstar*** und ***Boskoop*** eines kontinuierlichen Absatzes. Bei Elstar sind die Preise fest. ***Braeburn*** und ***Red Jonaprince*** werden sogar noch stärker nachgefragt, nicht zuletzt durch zusätzliche Aktionen. Der Markt für ***Alexander Lucas*** verhält sich dagegen ruhig.

Notierung Elbe/Saale

Abgabepreise ab Station
in €/dt, Kl.1, netto

2018/19	16.12	± 02.12
Boskoop		
65/70	40	40
70/75	60	60
75/80/85	75	75
85/90	70	70
Braeburn		
65/70	50	50
70/75	50	50
75/80/85	62	62
85/90	55	55
Elstar		
60/65	55	55
65/70	65	65
70/75	70	70
75/80/85	80	80
85/90	80	80
Gala		
60/65	50	50
65/70	55	55
70/75	60	60
75/80/85	75	75
85/90	75	75
Golden Delicious		
65/70	40	40
70/75	60	60
75/80/85	65	65
85/90	65	65
Jonagold		
65/70	48	48
70/75	50	50
75/80	55	55
80/85	55	55
85/90	43	43
Pinova		
65/70	50	50
70/75	55	55
75/80/85	75	75
85/90	70	70
Shampion		
65/70/75	55	55
75/80/85	65	65
85/90	60	60

Quelle: Landesverband Sächsisches Obst e.V

Vorräte Südtirol

In Südtirol lagerten am 01. Dezember rund 1 Mio. t Tafeläpfel. Damit wurden im Verglich zur Vorsaison rund 10 % weniger eingelagert. Im Vergleich zum Durchschnitt der letzten fünf Jahre fiel das Minus mit -6 % etwas kleiner aus.

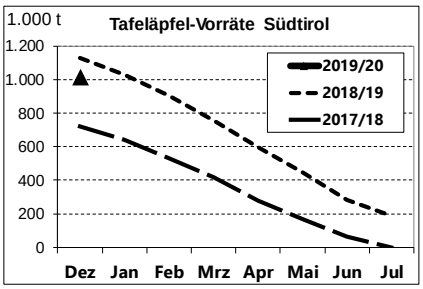

Nach wie vor entfallen rund 50 % der Vorräte auf die Sorte Golden Delicious, gefolgt von Red Delicious und Gala.

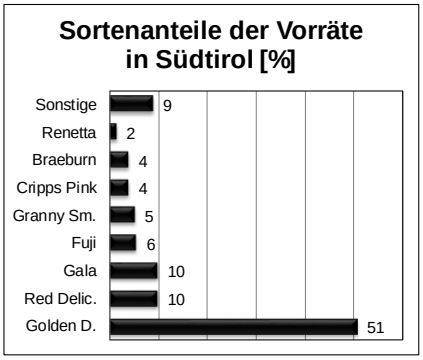

Apfellagerbestände Südtirol

Lagerbestände am 1. Dezember, in t

Sorten	Dez 19	Dez 18	Ø 5 Jahre	*1918 in %*	*19/Ø in %*
Golden D.	516.293	544.319	546.563	*-5*	*-6*
Red Delic.	100.900	128.713	114.815	*-22*	*-12*
Gala	100.857	99.972	83.239	*+1*	*+21*
Fuji	57.423	66.485	69.129	*-14*	*-17*
Granny Sm.	53.199	69.979	72.031	*-24*	*-26*
Cripps Pink	41.174	48.557	47.923	*-15*	*-14*
Braeburn	41.079	51.135	57.451	*-20*	*-28*
Pinova	32.361	.	.	.	.
Renetta	15.366	25.107	18.332	*-39*	*-16*
Morgenduft	10.990	12.534	13.573	*-12*	*-19*
Jonagold	4.207	4.749	5.728	*-11*	*-27*
Sonstige	44.120	72.168	48.440	*-39*	*-9*
Tafeläpfel	**1.017.969**	**1.127.311**	**1.083.463**	***-10***	***-6***

Ø: 5-Jahresdurchschnitt (2014-2018) Quelle: Quelle: Handelskammer Bozen

Impressum

Marktbericht für die Obstregion Bodensee
erscheint wöchentlich

Herausgeber
Landesanstalt für Landwirtschaft, Ernährung und Ländlichen Raum (LEL)
Oberbettringer Str. 162
73525 Schwäbisch Gmünd
www.agrarmaerkte-bw.de

Redaktion
Alexander Kreisel
Abt. Agrarmärkte und Qualitätssicherung
☏ 07171/917-206
🖷 07171/917-246
obstmarkt@lel.bwl.de

Bezugsbedingungen
Jährlicher Bezugspreis inkl. Versand: Inland: 55 € , Ausland: 85 €. Es gelten die Bezugsbedingungen der LEL.

Die Marktinformationen wurden mit äußerster Sorgfalt erarbeitet, eine Haftung schließen wir aus. Alle Rechte vorbehalten. Abdruck und Auswertung nur nach schriftlicher Vereinbarung.
© LEL Schwäbisch Gmünd